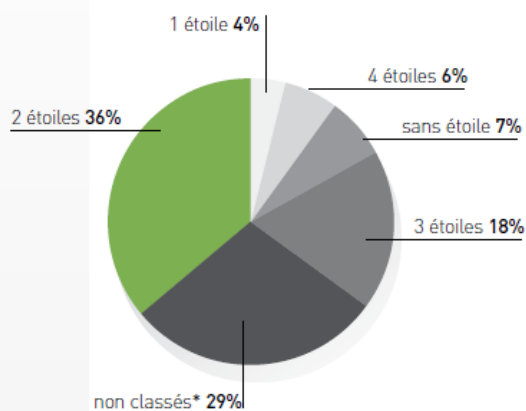


# LES INDICATEURS ÉCONOMIQUES DU VAUCLUSE

## HÔTELLERIE ET RESTAURATION EN VAUCLUSE

### LE SECTEUR DE L'HÔTELLERIE CAPACITÉ HÔTELIÈRE\* : 311 HÔTELS - 7 527 CHAMBRES

#### Le parc hôtelier vaucloisien par catégorie



Les hôtels 2 étoiles représentent plus des 2/3 du parc hôtelier Vauclusien

\* Hôtels non classés : hôtels n'ayant pas fait de demande de classification «hôtel de tourisme» auprès de la préfecture.

Source : Comité Départemental du Tourisme Vaucluse - \* Hors chambres d'hôtes

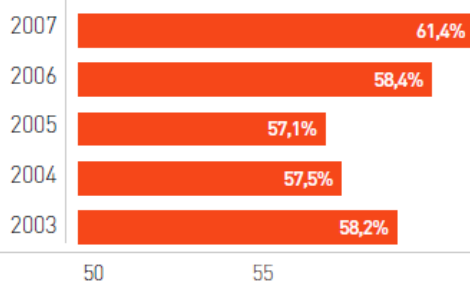
#### par destination touristique

	HÔTELS	CHAMBRES
AVIGNON	76	3 141
HAUT VAUCLUSE	80	1 807
LUBERON	82	1 443
VENTOUX	53	813
PAYS SORGUES	20	323
<b>VAUCLUSE</b>	<b>311</b>	<b>7 527</b>

En nombre de chambres, la destination Avignon concentre 42% de l'offre départementale totale.

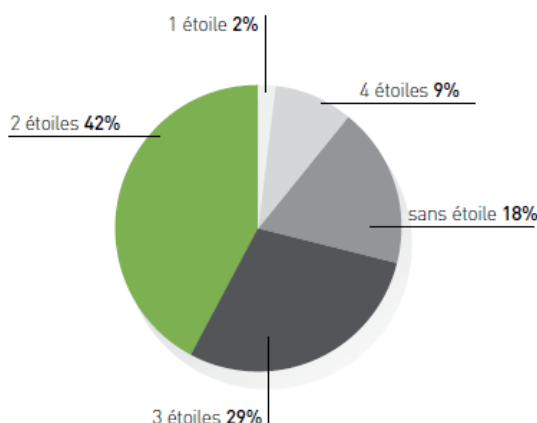
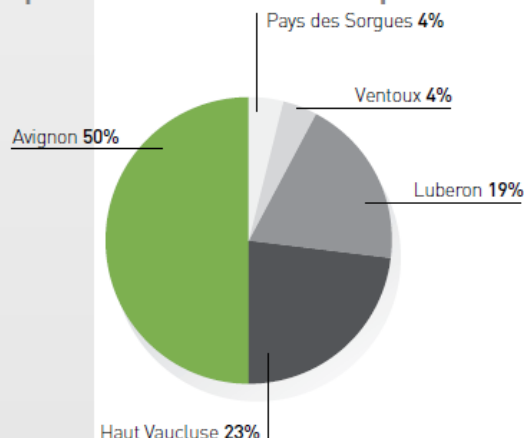
### UNE FRÉQUENTATION EN HAUSSE : + 3 POINTS ENTRE 2006 ET 2007

#### Évolution du taux d'occupation hôtelier



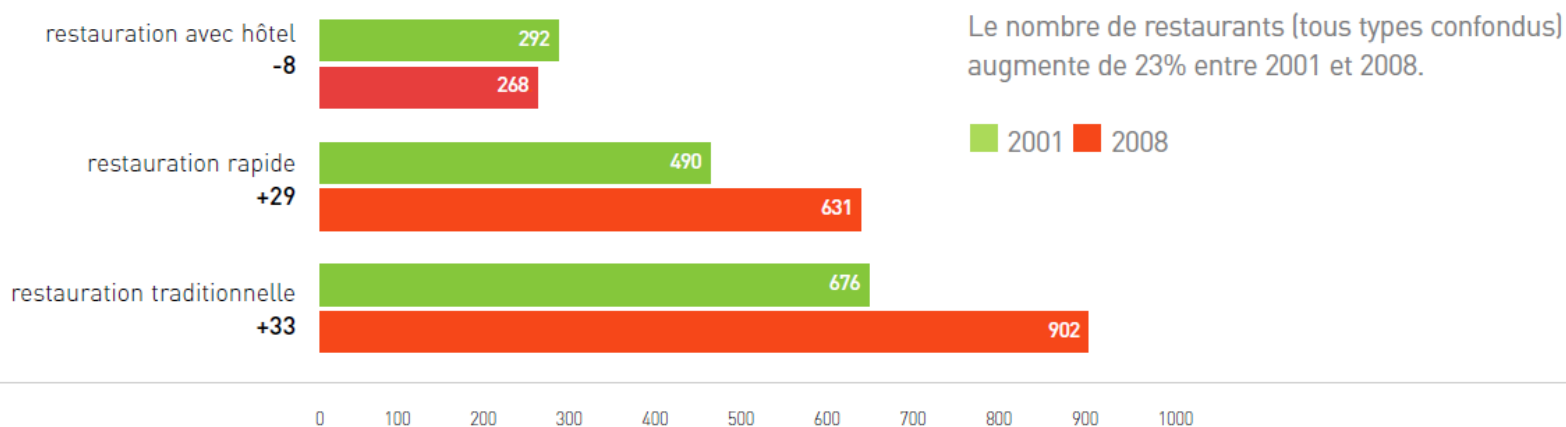
Avec une moyenne annuelle de 61,4% en 2007, le taux d'occupation hôtel de l'activité hôtelière en Vaucluse atteint le taux le plus élevé au cours de ces 5 dernières années.

#### Répartition des nuitées par destination et catégorie d'hôtels en 2007



# LE SECTEUR DE LA RESTAURATION : 1 801 ÉTABLISSEMENTS\*

## Le parc hôtelier vaclusien par destination touristique



Source : Service Prospective territoriale - CCIV - \* Chiffres hors services de traiteurs, restauration collective, tables d'hôtes  
Restauration de type rapide : sandwicheries, snacks, cafétérias, débits de boissons avec petite restauration

PLUS D'INFOS SUR [ECONOMIE.VAUCLUSE.CCI.FR](http://ECONOMIE.VAUCLUSE.CCI.FR)