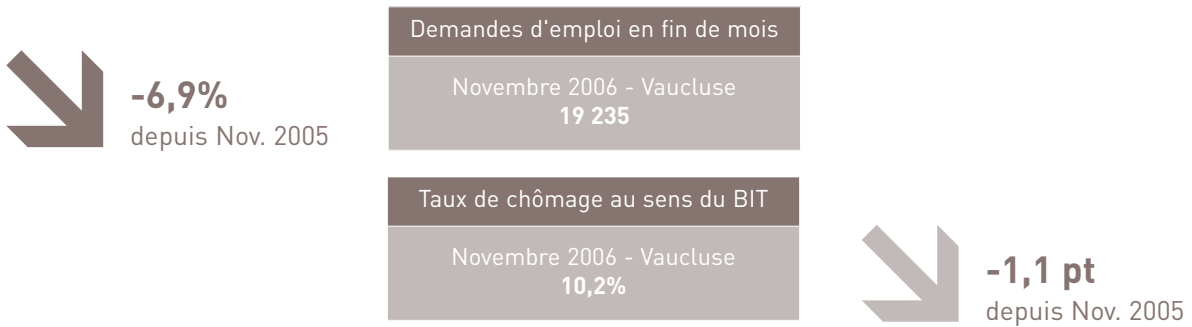


L'ÉCONOMIE DU VAUCLUSE EN CHIFFRES

LE MARCHÉ DU TRAVAIL

Une situation en demi teinte : des indicateurs locaux qui évoluent favorablement mais qui restent supérieurs à ceux de la moyenne française.



BAISSE DU NOMBRE DE DEMANDEURS D'EMPLOI AU MOIS DE NOVEMBRE 2006
 Fin novembre 2006, les demandes d'emploi restent orientées à la baisse : -6,9%. Cette diminution est légèrement moins importante que celle enregistrée au niveau de la Région PACA (-8,1%) ou national (-10%).

UN TAUX DE CHÔMAGE ENCORE ÉLEVÉ MAIS EN BAISSE CONSTANTE
 Le taux de chômage du Vaucluse s'établit à 10,2% pour le troisième trimestre 2006, avec une baisse de 0,3% depuis le second semestre 2006. Le bassin d'emploi d'Avignon connaît une diminution de 0,5 point de son taux de chômage, à 11% fin septembre 2006 contre 11,5% au deuxième trimestre, poursuivant la réduction de son écart avec l'ensemble du département.

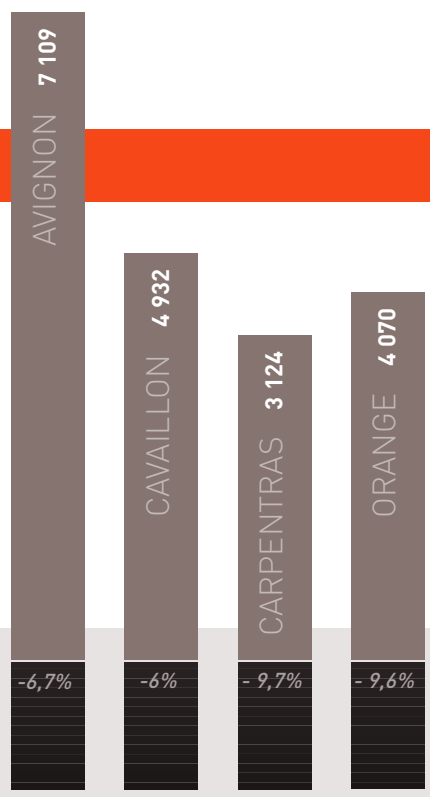
UNE BAISSE DU TAUX DE CHÔMAGE PLUS IMPORTANTE POUR LES JEUNES
 Les jeunes de moins de 25 ans sont les principaux bénéficiaires de la décrue du chômage (-11,7%) sur un an. Le recul du nombre de demandeurs d'emploi de + de 50 ans reste le plus limité avec une baisse de 0,5%. Toutefois, il demeure très important sur le bassin d'Avignon puisque l'augmentation sur 1 an dépasse les 12%.

UN CHÔMAGE DE LONGUE DURÉE QUI PERSISTE
 Le nombre de demandeurs d'emploi de moins d'un an est en diminution de 9,5%, alors que pour les chômeurs de longue durée la hausse persiste (+1,8%).

LES BASSINS D'EMPLOI - DÉTAIL

DEMANDES D'EMPLOI EN FIN DE MOIS DEPUIS NOVEMBRE 2006

Une tendance généralisée à la baisse avec les bassins de Carpentras et Orange plus dynamiques ; respectivement -9,7% et -9,6% par rapport à novembre 2005. Le bassin de Cavaillon légèrement en retrait avec -6% par rapport à novembre 2005. Le bassin d'Avignon reste dans la moyenne départementale avec -6,7% par rapport à novembre 2005.




Source : ANPE

évolution par rapport à novembre 2005

TAUX DE CHÔMAGE AU SENS DU BIT DEPUIS NOVEMBRE 2006

Le bassin d'emploi d'Avignon plus dynamique (-1,7 pt. depuis novembre 2005) mais toujours au dessus de la moyenne départementale, régionale et nationale. Les bassins de Carpentras et Cavaillon poursuivent leur baisse avec respectivement -0,7 pt et -1 pt depuis novembre 2005, mais restent toujours au-dessus de la moyenne nationale. Le bassin d'Orange se situe dans la moyenne du département mais avec un manque de dynamisme puisqu'on note une baisse de seulement 0,3 pt depuis novembre 2005.

évolution par rapport à novembre 2005



BIT : bureau international du travail - Source : ANPE