

LES INDICATEURS ÉCONOMIQUES DU VAUCLUSE

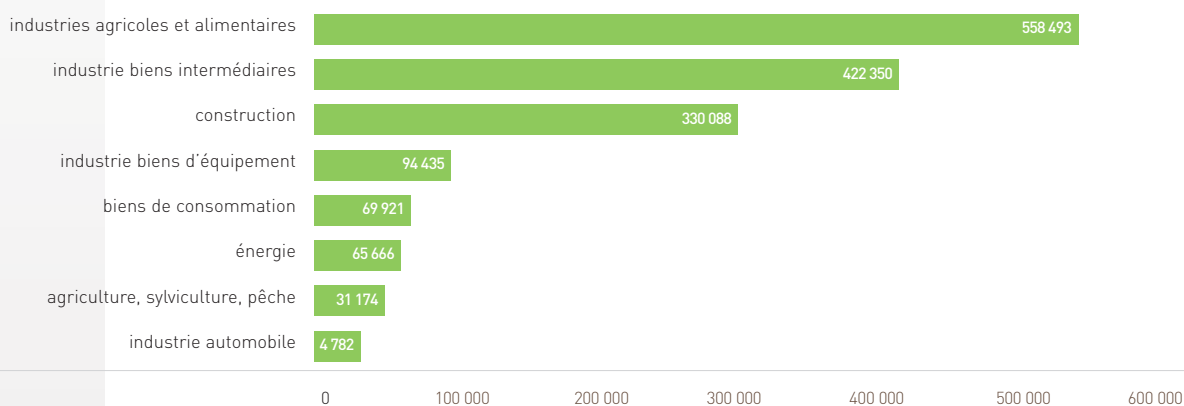
ZOOM SUR L'INDUSTRIE ET LA CONSTRUCTION EN VAUCLUSE

Au 1^{er} juillet 2007, les secteurs de l'industrie et de la construction représentent 4 460 établissements inscrits au Registre du Commerce et des Sociétés de Vaucluse (19% des ressortissants) qui emploient environ 27 970 salariés (30% des effectifs totaux).

Chiffre d'affaires

Chiffre d'affaires total du secteur de l'industrie et de la construction en Vaucluse : **1 577 707 M€**

Montant cumulé du chiffre d'affaires en milliers d'euros par secteur d'activité au 2^e trimestre 2007

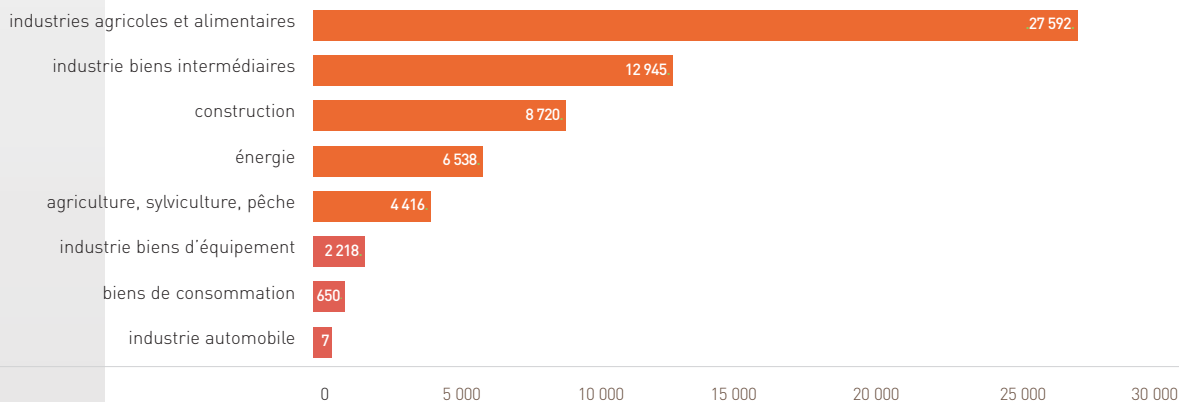


* CA des entreprises ayant leur siège en Vaucluse dont le CA est supérieur à 763 000 € pour les entreprises réalisant des achats/ventes, et supérieur à 230 000 € pour les prestataires de services. Source : Direction des Services Fiscaux du Vaucluse

Investissements

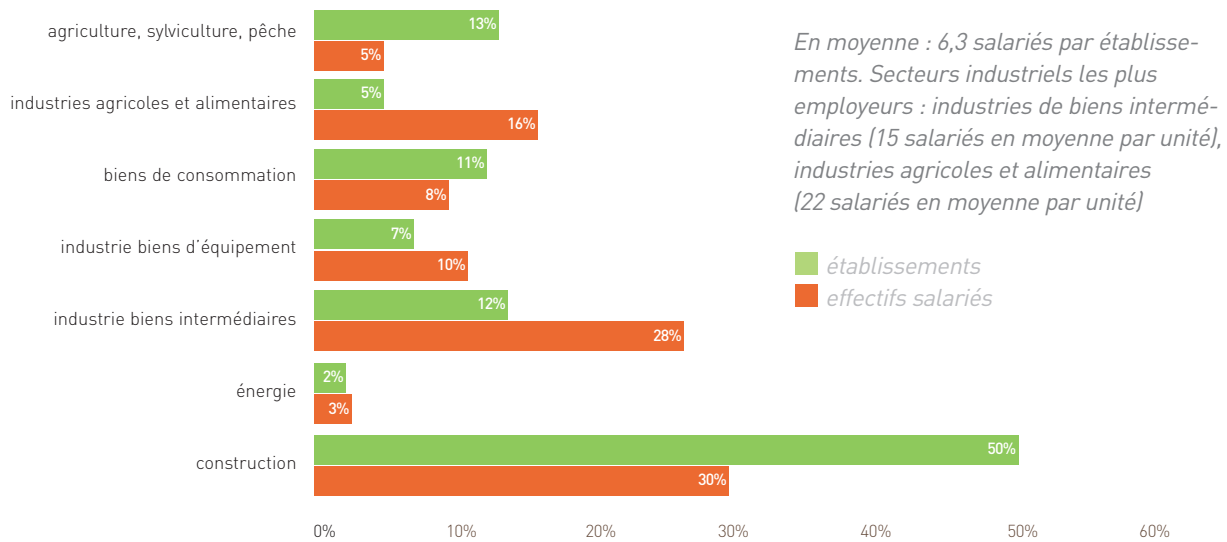
Montant de l'investissement cumulé des entreprises du secteur de l'industrie et de la construction en Vaucluse : **63 156 M€**

Montant cumulé des investissements* en milliers d'euros par secteur d'activité au 2^e trimestre 2007



* Montant reconstitué à partir de la TVA déductible sur les immobilisations inscrites au bilan des entreprises qui déclarent selon le régime réel normal. Source : Direction des Services Fiscaux du Vaucluse

Répartition des établissements et effectifs salariés dans l'industrie et la construction en Vaucluse par secteur d'activité (NES 16 - INSEE) au 1^{er} juillet 2007



PLUS D'INFOS SUR ECONOMIE.VAUCLUSE.CCI.FR